



УКРАЇНА

(19) **UA**

(11) **146870**

(13) **U**

(51) МПК

**A47K 10/02** (2006.01)

НАЦІОНАЛЬНИЙ ОРГАН  
ІНТЕЛЕКТУАЛЬНОЇ  
ВЛАСНОСТІ  
ДЕРЖАВНЕ ПІДПРИЄМСТВО  
"УКРАЇНСЬКИЙ ІНСТИТУТ  
ІНТЕЛЕКТУАЛЬНОЇ  
ВЛАСНОСТІ"

**(12) ОПИС ДО ПАТЕНТУ НА КОРИСНУ МОДЕЛЬ**

<b>(21)</b> Номер заявки:	<b>u 2020 04883</b>	<b>(72)</b> Винахідник(и):	<b>Матчіна Жанна (UA)</b>
<b>(22)</b> Дата подання заявки:	<b>30.07.2020</b>	<b>(73)</b> Володілець (володільці):	<b>Матчіна Жанна,</b>
<b>(24)</b> Дата, з якої є чинними права інтелектуальної власності:	<b>01.04.2021</b>		бул. Лесі Українки, 21а, кв. 61, м. Київ, 01133 (UA)
<b>(46)</b> Публікація відомостей про державну реєстрацію:	<b>31.03.2021, Бюл.№ 13</b>		

**(54) ДВОСТОРОННІЙ РУШНИК-ТЮРБАН**

**(57) Реферат:**

Двосторонній рушник-тюрбан виконаний у вигляді продовгуватої шапки, яка поступово звужується від потиличної сторони до протилежної, оснащений гудзиком на потиличній стороні та петелькою на протилежній стороні, має зовнішню та внутрішню сторони, які виконані з різних матеріалів: одна сторона виконана з матеріалу махра, друга сторона виконана з матеріалу шовк.

**UA 146870 U**

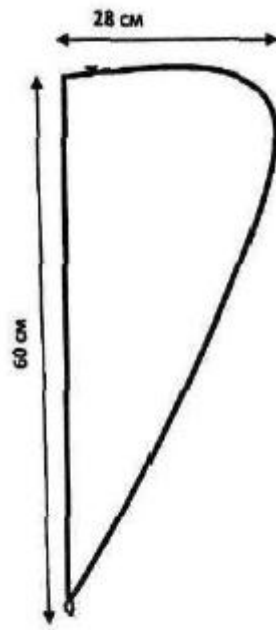


Fig. 1

Корисна модель належить до сфери косметології і може застосовуватися для задоволення косметологічних, перукарських потреб споживачів професійного сектора та може використовуватися на задоволення потреб споживачів приватного сектора. Може використовуватися для догляду за тілом, волоссям, може використовуватися для висушування тіла, волосся.

Одним з аналогів корисної моделі, що заявляється, є звичайний рушник, проте найближчий аналог корисної моделі не відомий. Недоліками відомого аналогу є те, що він подразнює шкіру, травмує волосся та не призначений для фіксування, у тому числі на голові.

Перед корисною моделлю, що заявляється, поставлені технічні задачі: якісне фіксування на голові, догляд за шкірою голови та волоссям без травмування епідермісу, луковиць волосся, м'який догляд за волоссям, мінімізація його пошкодження.

Корисна модель належить до пристосувань для висушування - рушників.

Поставлена задача вирішується тим, що двосторонній рушник-тюрбан виконаний у вигляді продовгуватої шапки, яка поступово звужується від потиличної сторони до протилежної, оснащений ґудзиком на потиличній стороні та петелькою на протилежній стороні, має зовнішню та внутрішню сторони, які виконані з різних матеріалів: одна сторона виконана з матеріалу махра, друга сторона виконана з матеріалу шовк.

Приклад виконання корисної моделі: довжина 60 см, ширина 28 см (фіг. 1, оснащення петельки та ґудзика - фіг. 2 (елемент кріплення, ґудзик та петелька) та фіг. 3 - те ж саме у скріпленому вигляді). Зовнішня та внутрішня сторони, які виконані з різних матеріалів - фіг. 4 (вигляд збоку, шовкова сторона) та фіг. 5 (вигляд збоку, махрова сторона), фіг. 6 (вигляд збоку, шовкова сторона, частково вивернута), фіг. 7 (вигляд збоку, махрова сторона, частково вивернута), фіг. 8 (вигляд зсередини, шовкова сторона), фіг. 9 (вигляд зсередини, махрова сторона).

Махрова сторона, виготовлена із м'якої махри, призначена для зручного та делікатного сушіння волосся. Шовкова сторона - виготовлена із 100 % натурального шовку, призначена для делікатного догляду за мокрим волоссям та мінімізації його пошкодження. Регулярне використання покращує вигляд та стан волосся за рахунок складу тканини, з якої рушник виконаний. У рушнику використовуються обидві сторони, в залежності від їх призначення.

Спосіб використання: Після миття волосся використовується рушник махрової стороною на 3-5 хвилин для вбирання вологості з волосся. Для вдягання рушника-тюрбана необхідно:

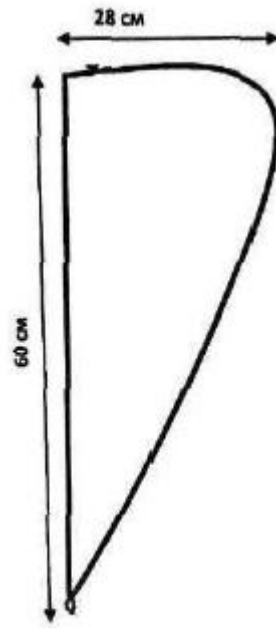
- нахилити голову вниз і вдягти рушник так, щоб ґудзик був на потилиці;
- розподілити волосся всередині рушника і закрутити його в спіраль;
- зафіксувати рушник, з'єднавши петельку на його кінці з ґудзиком на потилиці;
- через 5 хвилин необхідно зняти рушник і вдягти його шовковою стороною;
- рушник-тюрбан шовковою стороною можна використовувати необмежений час.

На сьогоднішній день відсутні інші відомі аналоги, які б вирішували поставлені перед корисною моделлю задачі. Задачі, поставлені перед корисною моделлю, вирішуються завдяки виконанню корисної моделі та її використанню, корисна модель забезпечує якісне фіксування на голові, догляд за шкірою голови та волоссям без травмування епідермісу, луковиць волосся, м'який догляд за волоссям, мінімізацію його пошкодження.

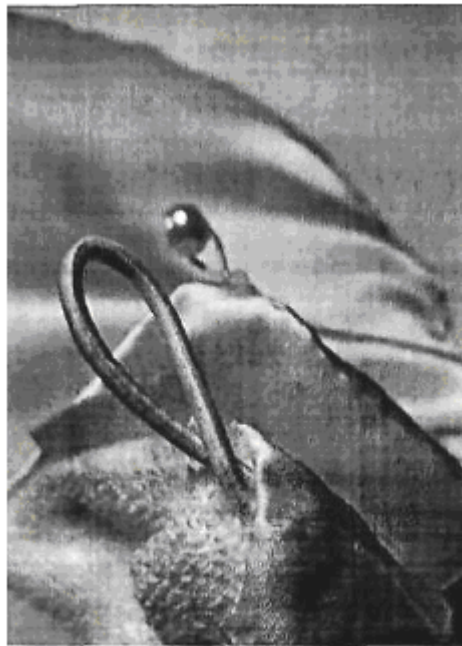
Двосторонній рушник-тюрбан, виконаний згідно з корисною моделлю, має ряд переваг над аналогом: забезпечує якісне фіксування на голові, догляд за шкірою голови та волоссям без травмування епідермісу та луковиць волосся, м'який догляд за волоссям, мінімізацію його пошкодження.

#### ФОРМУЛА КОРИСНОЇ МОДЕЛІ

Двосторонній рушник-тюрбан, що виконаний у вигляді продовгуватої шапки, яка поступово звужується від потиличної сторони до протилежної, оснащений ґудзиком на потиличній стороні та петелькою на протилежній стороні, має зовнішню та внутрішню сторони, які виконані з різних матеріалів: одна сторона виконана з матеріалу махра, друга сторона виконана з матеріалу шовк.



Фиг. 1



Фиг. 2



Fig. 3

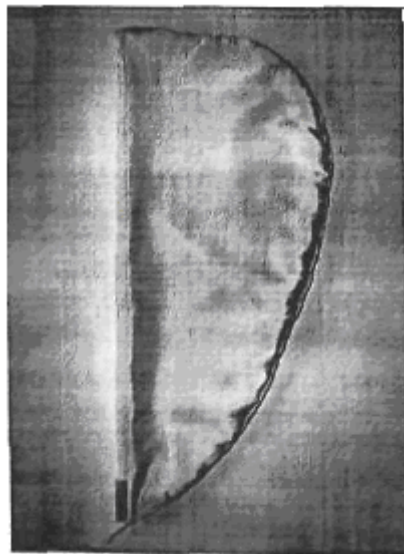


Fig. 4

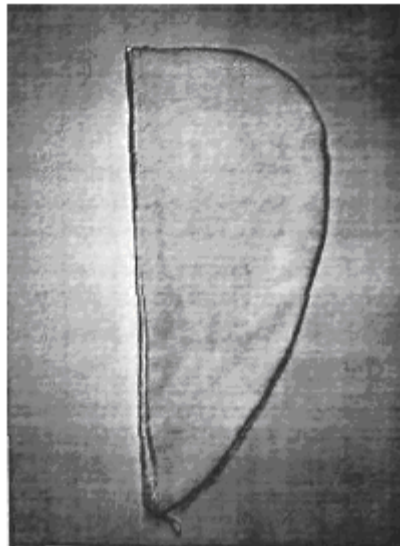


Fig. 5

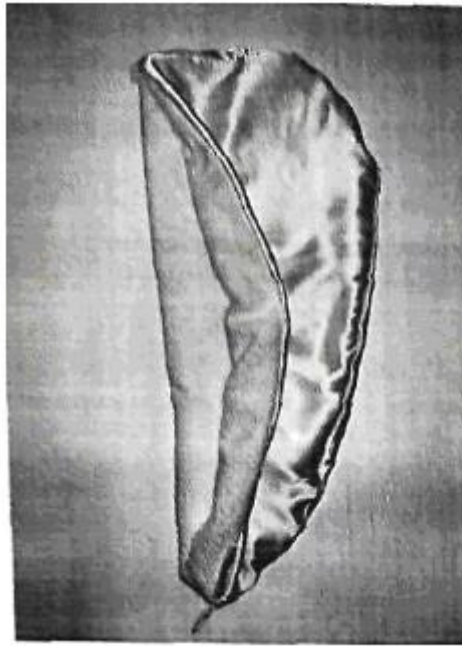


Fig. 6

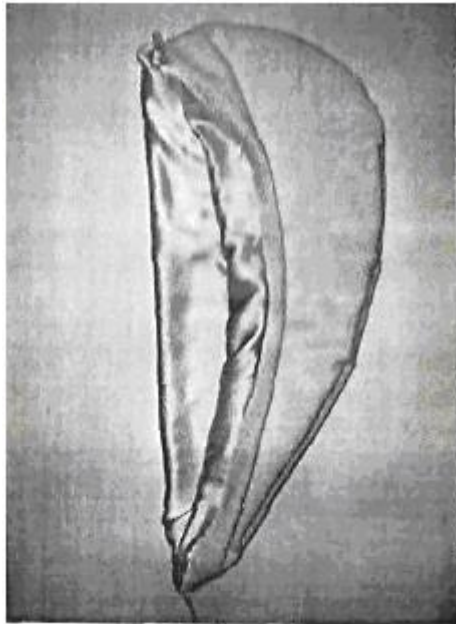


Fig. 7



Fig. 8



Fig. 9